

# 守ってまますか？ ごみのルール

資源物編 ②

先月号に引き続き、資源物の分け方と出し方のルールを点検していきましょう。詳しくは『家庭ごみの分け方/出し方のポスター(イラスト入り)』を参考にしてください。ごみ減量のため、きちんと分別、楽しくリサイクルしましょう。

## 白色トレイ 発泡スチロール




成型品に再生されます。

**出せるもの** 白色トレイ・発泡スチロールのみ

**出せないもの** 色つきや柄つきのトレイ、カップ麺や弁当の容器、ツルツルした表面のビニールコーティングされたトレイは「燃やすごみ」です。

**出し方** ①中身を出して水洗いしてから、白色の指定袋に入れて出してください。洗えていないものは収集しません。

**注意点** 大きな発泡スチロールは小さく折って、白色の指定袋に入れ、無理な場合はひもでしばって出してください。



## びん


ガラスびんに再生されます。

**出せるもの** 飲料・調味料などのガラスびん

**出せないもの** 飲料・調味料以外のびん(化粧品・コップ・セトモノ類)や割れたびんは「燃やすごみ」です。

**出し方** ①中身を出して水洗いしてから、レジ袋かビニール袋(指定袋はありません)に入れて出してください。洗えていないものは収集しません。はずしたフタは「燃やすごみ」です。

**注意点** 酒や醤油などの大きいびんは袋に入れず、そのままお出しください。



## 紙・布類


紙類は新聞や段ボールなどに再生され、布類はウェスや古着として海外に送られます。

**出せるもの** 各種紙類・古着・古布

**出せないもの** ふとん・毛布・座ぶとんは「燃やすごみ」です。

**出し方** ①種類ごとに束にし、ひもで十字字にしばって出してください。(ガムテープ類は使わないこと)②濡れると使えなくなりますので雨の日はお出ししないようにしてください。

**注意点** ダンボール類は100cm×65cm以内のサイズにまとめて出してください。牛乳パック類は、洗った後パックを開き、完全に乾いた物を束ねて出してください。



## 乾電池

水銀や亜鉛を取り出して再利用されます。

**出せるもの** 乾電池全般

**出せないもの** 自動車やバイクなどのバッテリーは収集処理できませんので、販売店に相談してください。

**出し方** ①「乾電池」の指定袋はありませんので、中身が見えるレジ袋・ビニール袋に入れて出してください。

来月は「可燃・不燃ごみ編」をお届けします。


## ごみの出し方 よくある質問

いつもの時間に収集されないのですが？

収集車は毎日、決められた収集担当区域を回っていますが、その日のごみの量や交通事情などの諸条件により、毎回同じ時刻に収集することは困難です。後出しにならないよう当日の午前8時30分までにごみをお出しください。収集後に出されたごみは収集できません。次の収集日にお出しください。特に資源物については「いつもの時間」にまだ収集に来ない」「全部の種類が収集されていない」といったお問い合わせがありますが、資源物は、種類ごとに別々の収集車が収集していますので、ご安心ください。また「燃やすごみ」は収集しない日や前日にごみ出しすると、不法投棄や動物に荒らされる原因になりますので、絶対におやめください。

ごみ袋に貼りがされて収集されずに残っているが、なぜ収集しないのか？

ルールが守られていないごみや分別ができていないごみには、収集できない理由を記入した黄色の貼り紙をしたらうで収集をさせていただきます。時々「収集できていない」という苦情やお問い合わせが寄せられますが、貼り紙がされていた場合には、お手数でもごみを持ち帰り、再度分別して次回収集日に出してください。



なぜ色つきトレイは資源にならないのか？

色つき・柄つきトレイは、コーティングされていたり、不純物が混ざっている場合があります。そのため、高品質のリサイクル原料にならないので資源物として扱っていません。「燃やすごみ」として出してください。

色つきの発泡スチロールは資源なのか？

保冷用などに使われる色つきの発泡スチロールがありますが、白色以外の発泡スチロールも資源物になります。

なぜ化粧品のびんやガラスコップは資源にならないのか？

ガラス製品は同じに見えても材質が異なるため、一緒にリサイクルすることができません。そのため、品質が一定である飲料・飲食用のガラスびんだけを資源物の対象としています。

紙類の分別が面倒なので、新聞などの紙類を「燃やすごみ」として出していますが？

清掃センターに搬入される燃やすごみには、約9割のリサイクル可能な紙類が混入されています。紙類は「資源物」としてきちんと分別して正しく出してください。「燃やすごみ」の減量化につながります。ご面倒でも、分別収集へのご理解とご協力をお願いします。

古着・古布類はぬれるとリサイクルできないのか？

せっかく資源物として出していたとしても、雨などでぬれてしまうと保管中にカビが発生してしまいます。カビが他の物に移ってしまうと、せっかくの資源もすべてごみになってしまいます。また、古着・古布のシミや汚れもカビの原因になりますのでご注意ください。

「雑紙」ってなに？

雑紙とは、カタログ、パンフレット、封筒、包装紙、空箱、ボール紙、メモ用紙等です。雑紙も資源物になりますので、束ねてひもでしばって出してください。また、はがきのように小さな紙は雑誌にはさんで、飛び散らないようにして出してください。

酒パックのように、容器の中に銀色のアルミが貼ってあるパックはどうすればいいの？

アルミコーティングされたパックは資源物になりませんが、そのまま「燃やすごみ」に出してください。

1人1日100gのごみ減量を！

「資源物」の収集時間は「燃やすごみ」とは異なります。収集後に後出しされたごみや資源物は収集できませんのでご注意ください。

紙・布類

びん

白色トレイ・発泡スチロール

ごみ全般