

# 資料編

- 資料1 「子どもの読書に関するアンケート」結果…………… 1
- 資料2 子どもの読書活動の推進に関する法令……………24
- 資料3 三好市子どもの読書活動推進計画策定委員会設置要綱…27

## 「子どもの読書に関するアンケート」結果

### 1.調査の目的

三好市子どもの読書活動推進計画の策定にあたり、市内の子どもの読書活動の現状を把握し、当計画の参考資料とするため実施しました。

### 2.調査対象

三好市内の小学生・中学生の生徒  
上記児童、生徒の保護者

### 3.調査期間

令和元年10月1日～令和元年10月25日

### 4.回収結果

#### 【児童・生徒】

対象	対象者数	回収数	回収率
1～2年生	284	283	99.6%
3～6年生	596	594	99.6%
中学生	491	462	94.0%
計	1,371	1,339	97.6%

#### 【保護者】

対象	配布数	回収数
保護者数	1,112	927

※保護者については、重複して調査票が配布された方もいると考え、回収率は算出していません。

## 子どもの読書に関するアンケート（児童・生徒全体）

1339件

設問：本を読むのが好きですか？（マンガは除く）

	回答数	割合（％）
好き	947	70.7
きらい	390	29.1
無回答	2	0.1

設問：（１）の質問で「好き」を選んだ理由は何ですか？（複数回答可）

※小1～小2設問なし【283件】

	回答数	割合（％）
昔読み聞かせをしてもらった	160	16.8
学校での図書時間	458	48.0
友達が読んでいたから	77	8.1
親が本を読んでいたので	91	9.5
その他	162	17.0
無回答	6	0.6

設問：（１）の質問で「嫌い」を選んだ理由は何ですか？（複数回答可）

※小1～小2設問なし【283件】

	回答数	割合（％）
テレビやゲームマンガ雑誌の方が好き	223	42.2
勉強やスポーツ・部活などで忙しい	84	15.9
読みたい本がない	129	24.4
本が嫌いだから	67	12.7
その他	21	4.0
無回答	5	0.9

設問：本をおもにどこで読みますか？（複数回答可）

※小1～小2は解答欄に（その他）なし【283件】

	回答数	割合（％）
学校の教室	1,071	41.2
学校の図書室	377	14.5
市の図書館（中央図書館・井川図書館）	177	6.8
自分の家	837	32.2
友達の家	60	2.3
公民館の図書室（三野・山城・西祖谷・東祖谷）	41	1.6
その他	27	1.0
無回答	10	0.4

設問5：休み時間に学校の図書室に行くことがありますか？

	回答数	割合（％）
よく行く	137	10.2
ときどき行く	849	63.4
行かない	341	25.5
無回答	11	0.8

設問6：図書館（中央・井川図書館）へ行くことがありますか？

	回答数	割合 (%)
よく行く	99	7.4
ときどき行く	440	32.9
行かない	783	58.5
無回答	16	1.2

設問7：この1か月間に本を何冊くらい読みましたか？

	回答数	割合 (%)
10冊以上	384	28.7
6～9冊	216	16.1
3～5冊	354	26.4
1～2冊	305	22.8
読まなかった	70	5.2
無回答	9	0.7

設問8：自分が読みたい本をどのように手に入れますか？（複数回答可）

※1：小3～中3は解答欄に「公民館の図書室で借りる」なし【1056件】

※2：小1～小2は解答欄に「手に入れない」なし【283件】

	回答数	割合 (%)
家族に買ってもらう	711	27.9
自分で買う	474	18.6
友達に貸してもらう	126	4.9
図書館で借りる	385	15.1
学校の図書室で借りる	714	28.0
④ブックスタートを受けた後の行動の変化	19	6.7
※2：手に入れない	65	6.1
その他	46	1.8
無回答	12	0.5

## 子どもの読書に関するアンケート（小学1～2年生）

283件

設問1：本を読むのは好きですか？

	回答数	割合 (%)
好き	243	85.9
嫌い	39	13.8
無回答	1	0.4

設問2：本をおもにどこで読みますか？（複数回答可）

	回答数	割合 (%)
教室	223	36.2
学校の図書室	127	20.6
図書館（井川・池田）	51	8.3
家	191	31.0
友達の家	15	2.4
公民館の図書室 （三野・山城・西祖谷・東祖谷）	9	1.5
無回答	0	0.0

設問3：休み時間に学校の図書室に行くことがありますか？

	回答数	割合 (%)
良く行く	65	23.0
ときどき行く	188	66.4
行かない	28	9.9
無回答	2	0.7

設問4：図書館へ行くことがありますか？

	回答数	割合 (%)
良く行く	33	11.7
ときどき行く	103	36.4
行かない	144	50.9
無回答	2	0.7

設問5：この1か月間に本を何冊くらい読みましたか？

	回答数	割合 (%)
10冊以上	146	51.6
6～9冊	47	16.6
3～5冊	44	15.5
1～2冊	34	12.0
読まなかった	10	3.5
無回答	1	0.4

設問6：自分が読みたい本をどのように手に入れますか？（複数回答可）

	回答数	割合 (%)
家族に買ってもらう	152	30.9
自分で買う	24	4.9
友達に貸してもらう	13	2.6
図書館で借りる	79	16.1
学校の図書室で借りる	199	40.4
公民館の図書室で借りる	19	3.9
その他	3	0.6
無回答	3	1.1

# 子どもの読書に関するアンケート（小学3～6年生）

594件

設問1：本を読むのが好きですか？（マンガは除く）

	回答数	割合（％）
好き	408	68.7
嫌い	186	31.3
無回答	0	0.0

設問2：（1）の質問で「好き」を選んだ理由は何ですか？（複数回答可）

	回答数	割合（％）
昔読み聞かせをしてもらった	104	18.2
学校での図書時間	259	45.3
友達が読んでいたから	47	8.2
親が本を読んでいたので	61	10.7
その他	99	17.3
無回答	2	0.3

設問3：（1）の質問で「嫌い」を選んだ理由は何ですか？（複数回答可）

	回答数	割合（％）
テレビやゲームマンガ雑誌の方が好き	116	42.2
勉強やスポーツ・部活などで忙しい	45	16.4
読みたい本がない	69	25.1
本が嫌いだから	34	12.4
その他	7	2.5
無回答	4	1.5

設問4：本をおもにどこで読みますか？（複数回答可）

	回答数	割合（％）
学校の教室	486	40.7
学校の図書室	172	14.4
市の図書館（中央図書館・井川図書館）	90	7.5
自分の家	374	31.3
友達の家	33	2.8
公民館の図書室（三野・山城・西祖谷・東祖谷）	16	1.3
その他	22	1.8
無回答	2	0.2

設問5：休み時間に学校の図書室に行くことがありますか？

	回答数	割合（％）
良く行く	41	6.9
ときどき行く	397	66.8
行かない	154	25.9
無回答	2	0.3

設問6：市の図書館（中央・井川図書館）へ行くことがありますか？

	回答数	割合（％）
良く行く	49	8.2
ときどき行く	210	35.4
行かない	332	55.9
無回答	3	0.5

設問7：この1か月間に本を何冊くらい読みましたか？

	回答数	割合 (%)
10冊以上	204	34.3
6～9冊	129	21.7
3～5冊	165	27.8
1～2冊	78	13.1
読まなかった	17	2.9
無回答	1	0.2

設問8：あなたは自分が読みたい本をどのように手に入れますか？（複数回答可）

	回答数	割合 (%)
家族に買ってもらう	351	29.9
自分で買う	178	15.1
友達に貸してもらう	43	3.7
図書館で借りる	196	16.7
学校の図書室で借りる	325	27.7
手に入れない	43	3.7
その他	37	3.1
無回答	2	0.2

## 子どもの読書に関するアンケート（中学生）

462件

設問1：本を読むのが好きですか？（マンガは除く）

	回答数	割合（%）
好き	296	64.1
嫌い	165	35.7
無回答	1	0.2

設問2：（1）の質問で「好き」を選んだ理由は何ですか？（複数回答可）

	回答数	割合（%）
昔読み聞かせをしてもらった	56	14.7
学校での図書時間	199	52.1
友達が読んでいたから	30	7.9
親が本を読んでいたので	30	7.9
その他	63	16.5
無回答	4	1

設問3：（1）の質問で「嫌い」を選んだ理由は何ですか？（複数回答可）

	回答数	割合（%）
テレビやゲームマンガ雑誌の方が好き	107	42.1
勉強やスポーツ・部活などで忙しい	39	15.4
読みたい本がない	60	23.6
本が嫌いだから	33	13.0
その他	14	5.5
無回答	1	0.4

設問4：本をおもにどこで読みますか？（複数回答可）

	回答数	割合（%）
学校の教室	362	45.9
学校の図書室	78	9.9
市の図書館（中央図書館・井川図書館）	36	4.6
自分の家	272	34.5
友達の家	12	1.5
公民館の図書室（三野・山城・西祖谷・東祖谷）	16	2.0
その他	5	0.6
無回答	8	1.0

設問5：休み時間に学校の図書室に行くことがありますか？

	回答数	割合（%）
良く行く	31	6.7
ときどき行く	264	57.1
行かない	159	34.4
無回答	7	1.5

設問6：市の図書館（中央図書館・井川図書館）へ行くことがありますか？

	回答数	割合（%）
良く行く	17	3.7
ときどき行く	127	27.5
行かない	307	66.5
無回答	11	2.3



設問7：この1か月間に本を何冊くらい読みましたか？

	回答数	割合 (%)
10冊以上	34	7.4
6～9冊	40	8.7
3～5冊	145	31.4
1～2冊	193	41.8
読まなかった	43	9.3
無回答	7	1.5

設問8：あなたは自分が読みたい本をどのように手に入れますか？(複数回答可)

	回答数	割合 (%)
家族に買ってもらう	208	23.4
自分で買う	272	30.6
友達に貸してもらう	70	7.9
図書館で借りる	110	12.4
学校の図書室で借りる	190	21.4
手に入れない	22	2.5
その他	9	1.0
無回答	7	0.8

## 子どもの読書に関するアンケート（保護者）

927件

設問1：保護者のみなさんは1か月に何冊本を読みますか？（マンガは除く）

※「読まない」を選んだ人は設問6へお進みください。

	回答数	割合 (%)
5冊以上	129	13.9
3～4冊	91	9.8
1～2冊	387	41.7
読まない	306	33.0
無回答	14	1.5

設問2：ご家庭で子どもに本を与えるときどのようにして用意しますか？

（複数回答可）

	回答数	割合 (%)
家にある本を渡す	234	20.0
本屋さんで買う	502	42.9
図書館で借りる	329	28.1
知人等から借りる	19	1.6
知人等からもらう	31	2.6
本は読まない	12	1.0
その他	34	2.9
無回答	10	0.9

設問3：ご家庭で子どもと一緒に本を見たり読んだりすることはありますか？

	回答数	割合 (%)
ほとんど毎日	26	4.2
週に3～4回	27	4.3
週に1～2回	154	24.8
あまりない	404	65.1
無回答	10	1.6

※設問1で「読まない」を選んだ人は回答していません。

設問4：上の質問で「あまりない」を選んだ理由は何ですか？

（複数回答可）

	回答数	割合 (%)
親に時間がないから	105	23.1
子どもが本を読みたがらないから	64	14.1
本が分からない	3	0.7
子どもが自分で読むから	256	56.4
その他	24	5.3
無回答	2	0.4

設問5：子どもと市の図書館を利用しますか？

	回答数	割合 (%)
月に1回以上	94	15.1
年に3～4回	120	19.3
年に1～2回	98	15.8
あまり行ったことがない	298	48
無回答	10	1.6

※設問1で「読まない」を選んだ人は回答していません。

設問6：子どもが読書をすることは大切だと思いますか？

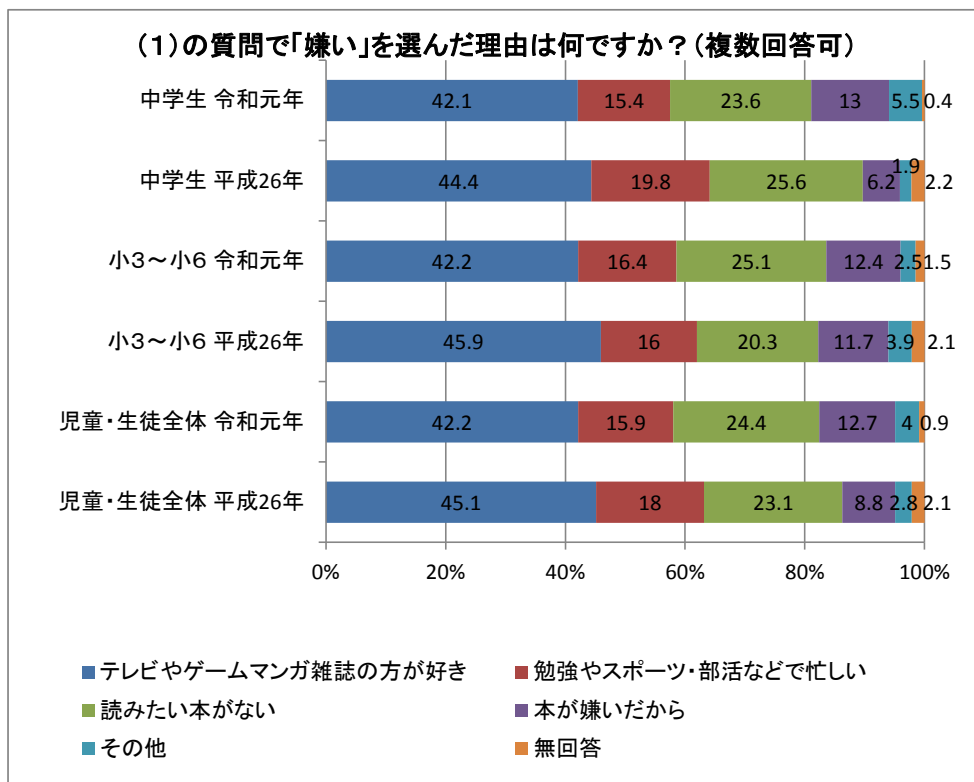
	回答数	割合 (%)
大切だと思う	735	79.3
まあまあ大切だと思う	167	18.0
それほど大切と思わない	5	0.5
全く思わない	2	0.2
無回答	18	1.9

設問7：子どもの成長には読書が大切だといわれていますがご家庭ではどのようなことをしていますか？（複数回答可）

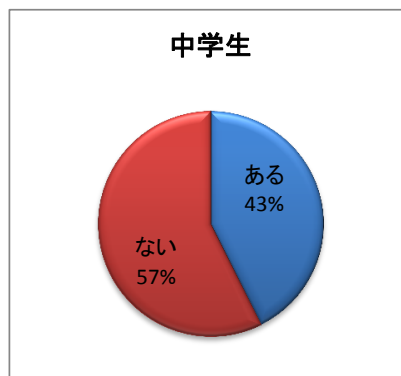
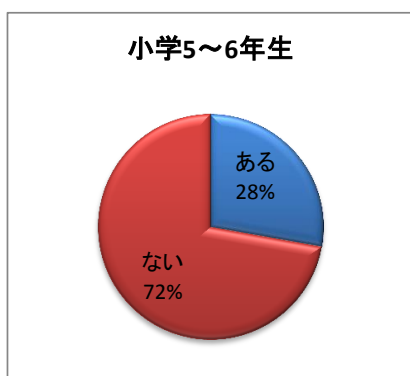
	回答数	割合 (%)
家にたくさんの本をおいている	248	17.5
子どもに本を読んであげる	159	11.2
親子で一緒に本を読む時間をつくる	122	8.6
図書館に連れて行く	249	17.5
親と子が本についての話をする	238	16.7
何もしていない	308	21.5
その他	81	5.7
無回答	19	1.3

# 【参考】

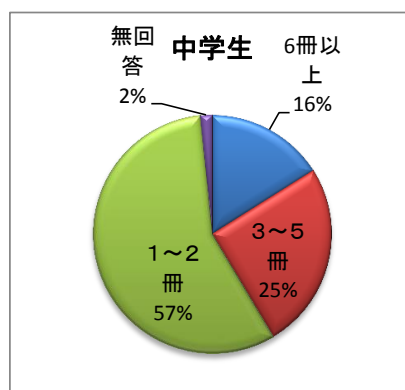
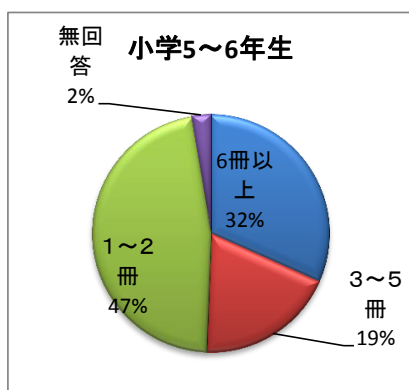
【子ども読書活動に係る実態調査結果 比較グラフ】 対象:小・中学生



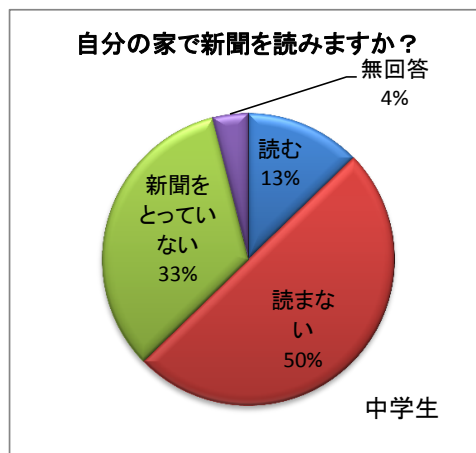
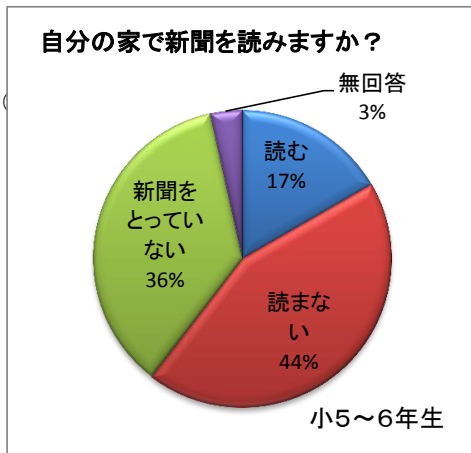
電子書籍を読んだことがありますか？ (対象:小学5～小学6年・中学生)



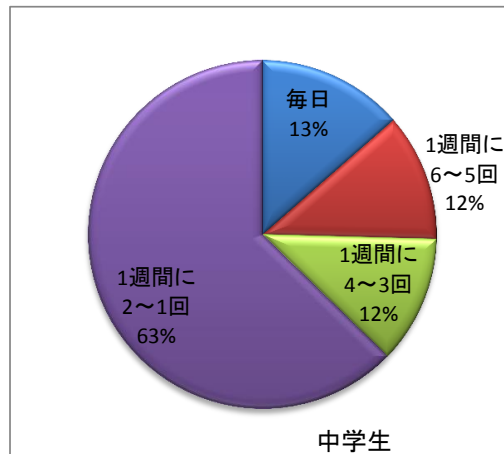
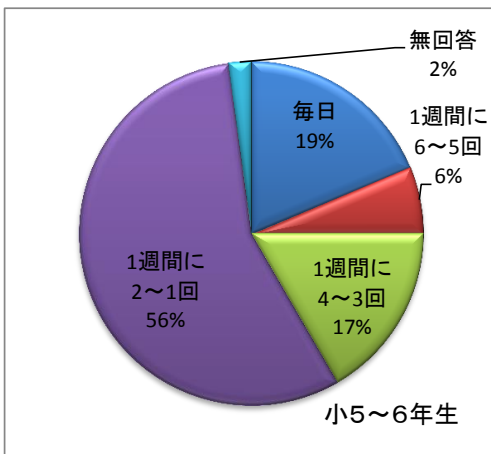
読んだことがある場合、1か月に何冊読みましたか？ (対象:小学5～小学6年・中学生)



自分の家で新聞を読みますか？(対象:小学5～小学6年・中学生)



新聞は1週間にどれくらい読みますか？(対象:小学5～小学6年・中学生)



# 三好市ブックスタート事業に関するアンケート調査結果

## < 調査概要 >

- 【調査対象】 ブックスタート・パックを受け取った赤ちゃんの保護者
- 【実施方法】 質問票を郵送し、返信用封筒にて回収
- 【配付時期】 令和元年10月 (H31年1月・平成31年4月・令和元年7月実施分)
- 【回収時期】 令和元年11月 郵送後1ヶ月以内
- 【配付数】 62件
- 【回答数】 27件 (回収率43.54%)

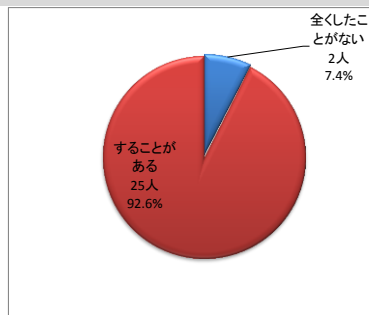
\* n数は回答数

### ① 家庭での読みかせ

Q: あなたのご家庭では、そのお子さんと絵本を見たり読んだりすることがありますか?

	回答数	割合
全くしたことがない	2人	7.4%
することがある	25人	92.6%
総計	27人	

※無回答を除く



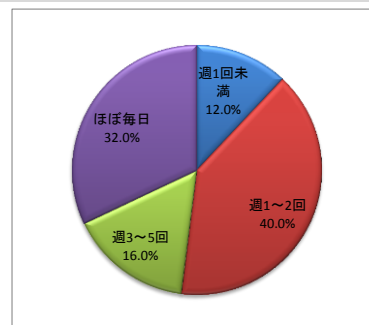
n=27

### ② 家庭での読みかせ (頻度)

Q: その頻度は?(○はひとつ)

	回答数	割合
週1回未満	3人	12.0%
週1~2回	10人	40.0%
週3~5回	4人	16.0%
ほぼ毎日	8人	32.0%
総計	25人	

※無回答を除く



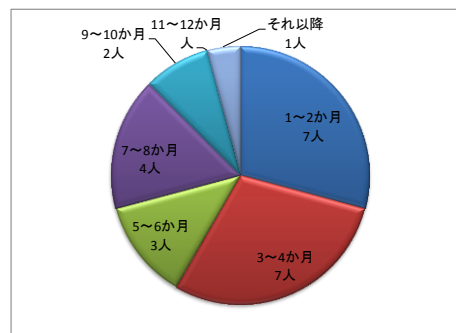
n=25

### ③ 家庭での読みかせ (開始月齢)

Q: 何か月頃から?(○はひとつ)

	回答数	割合
1~2か月	7人	29.2%
3~4か月	7人	29.2%
5~6か月	3人	12.5%
7~8か月	4人	16.7%
9~10か月	2人	8.3%
11~12か月	1人	4.2%
それ以降	1人	4.2%
総計	24人	

※無回答を除く



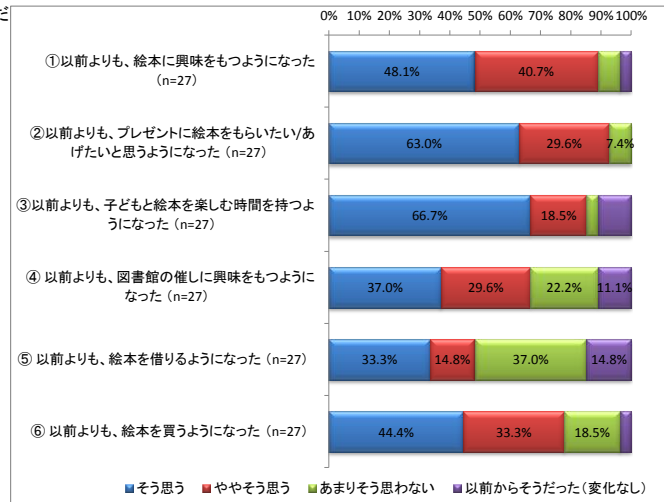
n=24

#### ④ブックスタートを受けた後の行動の変化

Q: ブックスタートを受けた後の気持ちや行動の変化について(各項目に○をひとつだけ)

	上段:回答数 下段:割合			
	そう思う	ややそう思う	あまりそう思わない	以前からそうだった(変化なし)
①以前よりも、絵本に興味をもつようになった (n=27)	13人 48.1%	11人 40.7%	2人 7.4%	1人 3.7%
②以前よりも、プレゼントに絵本をもらいたい/あげたいと思うようになった (n=27)	17人 63.0%	8人 29.6%	2人 7.4%	0人 0.0%
③以前よりも、子どもと絵本を楽しむ時間を持つようになった (n=27)	18人 66.7%	5人 18.5%	1人 3.7%	3人 11.1%
④以前よりも、図書館の催しに興味をもつようになった (n=27)	10人 37.0%	8人 29.6%	6人 22.2%	3人 11.1%
⑤以前よりも、絵本を借りるようになった (n=27)	9人 33.3%	4人 14.8%	10人 37.0%	4人 14.8%
⑥以前よりも、絵本を買うようになった (n=27)	12人 44.4%	9人 33.3%	5人 18.5%	1人 3.7%

※無回答を除く

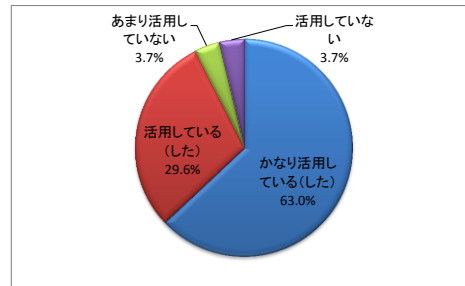


#### ⑤配付絵本の活用状況

Q: ブックスタートで受け取った絵本を、活用しています(しました)か?(○はひとつだけ)

	回答数	割合
かなり活用している(した)	17人	63.0%
活用している(した)	8人	29.6%
あまり活用していない	1人	3.7%
活用していない	1人	3.7%
総計	27人	

※無回答を除く



# 子どもの読書に関するアンケート（児童・生徒全体）

平成26年・令和元年比較  
割合（％）

設問：本を読むのが好きですか？（マンガは除く）

	H26	R1
好き	71.9	70.7
嫌い	27.7	29.1
無回答	0.4	0.1

設問：（１）の質問で「好き」を選んだ理由は何ですか？（複数回答可）

※小1～小2設問なし【283件】

	H26	R1
昔読み聞かせをもらった	16.4	16.8
学校での図書時間	45.3	48.0
友達が読んでいたから	10.3	8.1
親が本を読んでいたので	9.7	9.5
その他	17.2	17.0
無回答	1.1	0.6

設問：（１）の質問で「嫌い」を選んだ理由は何ですか？（複数回答可）

※小1～小2設問なし【283件】

	H26	R1
テレビやゲームマンガ雑誌の方が好き	45.1	42.2
勉強やスポーツ・部活などで忙しい	18	15.9
読みたい本がない	23.1	24.4
本が嫌いだから	8.8	12.7
その他	2.8	4.0
無回答	2.1	0.9

設問：本をおもにどこで読みますか？（複数回答可）

※小1～小2は解答欄に（その他）なし【283件】

	H26	R1
学校の教室	37.9	41.2
学校の図書室	13.0	14.5
市の図書館（中央図書館・井川図書館）	9.0	6.8
自分の家	34.8	32.2
友達の家	2.7	2.3
公民館の図書室（三野・山城・西祖谷・東祖谷）	1.9	1.6
その他	1.9	1.0
無回答	0.8	0.4

設問5：休み時間に学校の図書室に行くことがありますか？

	H26	R1
よく行く	9.6	10.2
ときどき行く	61.2	63.4
行かない	28.2	25.5
無回答	1.1	0.8



設問6：図書館（中央・井川図書館）へ行くことがありますか？

	H26	R1
よく行く	8.4	7.4
ときどき行く	36.7	32.9
行かない	52.9	58.5
無回答	1.9	1.2

設問7：この1か月間に本を何冊くらい読みましたか？

	H26	R1
10冊以上	27.3	28.7
6～9冊	14.4	16.1
3～5冊	27.7	26.4
1～2冊	23.3	22.8
読まなかった	6.3	5.2
無回答	1.0	0.7

設問8：自分が読みたい本をどのように手に入れますか？（複数回答可）

※1：小3～中3は解答欄に「公民館の図書室で借りる」なし【1056件】

※2：小1～小2は解答欄に「手に入れない」なし【283件】

	H26	R1
家族に買ってもらう	27.4	27.9
自分で買う	24.8	18.6
友達に貸してもらう	7.1	4.9
図書館で借りる	15.1	15.1
学校の図書室で借りる	23.7	28.0
④ブックスタートを受けた後の行動の変化	1.6	6.7
※2：手に入れない	5.1	6.1
その他	1.5	1.8
無回答	0.6	0.5

## 子どもの読書に関するアンケート（小学1～2年生）

平成26年・令和元年比較

割合（％）

設問1：本を読むのは好きですか？

	H26	R1
好き	83.7	85.9
嫌い	16.3	13.8
無回答	0	0.4

設問2：本をおもにどこで読みますか？（複数回答可）

	H26	R1
教室	33.7	36.2
学校の図書室	13.9	20.6
図書館（井川・池田）	11.2	8.3
家	35.8	31.0
友達の家	2.8	2.4
公民館の図書室 （三野・山城・西祖谷・東祖谷）	2.6	1.5
無回答	0	0

設問3：休み時間に学校の図書室に行くことがありますか？

	H26	R1
良く行く	12.5	23.0
ときどき行く	65.5	66.4
行かない	21.4	9.9
無回答	0.6	0.7

設問4：図書館へ行くことがありますか？

	H26	R1
良く行く	15.7	11.7
ときどき行く	34.5	36.4
行かない	46.6	50.9
無回答	3.2	0.7

設問5：この1か月間に本を何冊くらい読みましたか？

	H26	R1
10冊以上	59.7	51.6
6～9冊	14.7	16.6
3～5冊	13.1	15.5
1～2冊	9.6	12.0
読まなかった	1.6	3.5
無回答	1.3	0.4

設問6：自分が読みたい本をどのように手に入れますか？（複数回答可）

	H26	R1
家族に買ってもらう	29.0	30.9
自分で買う	11.0	4.9
友達に貸してもらう	4.7	2.6
図書館で借りる	19.6	16.1
学校の図書室で借りる	32.7	40.4
公民館の図書室で借りる	1.6	3.9
その他	0.6	0.6
無回答	0.8	0.6

# 子どもの読書に関するアンケート（小学3～6年生）

平成26年・令和元年比較

割合（％）

設問1：本を読むのが好きですか？（マンガは除く）

	H26	R1
好き	72.5	68.7
嫌い	27.4	31.3
無回答	0.1	0.0

設問2：（1）の質問で「好き」を選んだ理由は何ですか？（複数回答可）

	H26	R1
昔読み聞かせをしてもらった	18.9	18.2
学校での図書時間	45.7	45.3
友達が読んでいたから	9.8	8.2
親が本を読んでいたので	10.4	10.7
その他	14.4	17.3
無回答	0.9	0.3

設問3：（1）の質問で「嫌い」を選んだ理由は何ですか？（複数回答可）

	H26	R1
テレビやゲームマンガ雑誌の方が好き	45.9	42.2
勉強やスポーツ・部活などで忙しい	16	16.4
読みたい本がない	20.3	25.1
本が嫌いだから	11.7	12.4
その他	3.9	2.5
無回答	2.1	1.5

設問4：本をおもにどこで読みますか？（複数回答可）

	H26	R1
学校の教室	36.2	40.7
学校の図書室	16.3	14.4
市の図書館（中央図書館・井川図書館）	9.3	7.5
自分の家	33.3	31.3
友達の家	2.8	2.8
公民館の図書室（三野・山城・西祖谷・東祖谷）	0.8	1.3
その他	1	1.8
無回答	0.4	0.2

設問5：休み時間に学校の図書室に行くことがありますか？

	H26	R1
良く行く	9.1	6.9
ときどき行く	64.3	66.8
行かない	26.1	25.9
無回答	0.6	0.3

設問6：市の図書館（中央・井川図書館）へ行くことがありますか？

	H26	R1
良く行く	9.4	8.2
ときどき行く	38.6	35.4
行かない	50.7	55.9
無回答	1.3	0.5

設問7：この1か月間に本を何冊くらい読みましたか？

	H26	R1
10冊以上	31.6	34.3
6～9冊	19.7	21.7
3～5冊	31.1	27.8
1～2冊	13.1	13.1
読まなかった	4.3	2.9
無回答	0.1	0.2

設問8：あなたは自分が読みたい本をどのように手に入れますか？（複数回答可）

	回答数	割合 (%)
家族に買ってもらう	28.7	29.9
自分で買う	21.6	15.1
友達に貸してもらう	3.5	3.7
図書館で借りる	15.9	16.7
学校の図書室で借りる	24.3	27.7
手に入れない	3.1	3.7
その他	2.7	3.1
無回答	0.2	0.2

# 子どもの読書に関するアンケート（中学生）

平成26年・令和元年比較

割合（％）

設問1：本を読むのが好きですか？（マンガは除く）

	H26	R1
好き	65	64.1
嫌い	34.2	35.7
無回答	0.8	0.2

設問2：（1）の質問で「好き」を選んだ理由は何ですか？（複数回答可）

	H26	R1
昔読み聞かせをもらった	13	14.7
学校での図書時間	44.8	52.1
友達が読んでいたから	11	7.9
親が本を読んでいたので	8.7	7.9
その他	21.1	16.5
無回答	1.4	1

設問3：（1）の質問で「嫌い」を選んだ理由は何ですか？（複数回答可）

	H26	R1
テレビやゲームマンガ雑誌の方が好き	44.4	42.1
勉強やスポーツ・部活などで忙しい	19.8	15.4
読みたい本がない	25.6	23.6
本が嫌いだから	6.2	13.0
その他	1.9	5.5
無回答	2.2	0.4

設問4：本をおもにどこで読みますか？（複数回答可）

	H26	R1
学校の教室	42.3	45.9
学校の図書室	7.8	9.9
市の図書館（中央図書館・井川図書館）	7.2	4.6
自分の家	35.5	34.5
友達の家	2.3	1.5
公民館の図書室（三野・山城・西祖谷・東祖谷）	2.8	2.0
その他	1	0.6
無回答	1.1	1.0

設問5：休み時間に学校の図書室に行くことがありますか？

	H26	R1
良く行く	8.6	6.7
ときどき行く	55.3	57.1
行かない	34.2	34.4
無回答	1.9	1.5

設問6：市の図書館（中央図書館・井川図書館）へ行くことがありますか？

	H26	R1
良く行く	3.6	3.7
ときどき行く	35.7	27.5
行かない	58.9	66.5
無回答	1.9	2.4

設問7：この1か月間に本を何冊くらい読みましたか？

	H26	R1
10冊以上	5.2	7.4
6～9冊	8	8.7
3～5冊	31.5	31.4
1～2冊	42.5	41.8
読まなかった	11	9.3
無回答	1.9	1.5

設問8：あなたは自分が読みたい本をどのように手に入れますか？(複数回答可)

	H26	R1
家族に買ってもらう	23.5	23.4
自分で買う	33.8	30.6
友達に貸してもらう	11.6	7.9
図書館で借りる	10.9	12.4
学校の図書室で借りる	16.8	21.4
手に入れない	2	2.5
その他	0.6	1.0
無回答	0.8	0.8

# 子どもの読書に関するアンケート（保護者）

平成26年・令和元年比較

割合（％）

設問1：保護者のみなさんは1か月に何冊本を読みますか？（マンガは除く）

※「読まない」を選んだ人は設問6へお進みください。

	H26	R1
5冊以上	16.8	13.9
3～4冊	10.8	9.8
1～2冊	45.5	41.7
読まない	23.7	33.0
無回答	3.1	1.5

設問2：ご家庭で子どもに本を与えるときどのようにして用意しますか？

（複数回答可）

	H26	R1
家にある本を渡す	18.9	20.0
本屋さんで買う	42.8	42.9
図書館で借りる	27.3	28.1
知人等から借りる	2	1.6
知人等からもらう	3.5	2.6
本は読まない	1.1	1.0
その他	2.3	2.9
無回答	2	0.9

設問3：ご家庭で子どもと一緒に本を見たり読んだりすることはありますか？

	H26	R1
ほとんど毎日	4.1	4.2
週に3～4回	3.2	4.3
週に1～2回	22.2	24.8
あまりない	66.9	65.1
無回答	3.6	1.6

※設問1で「読まない」を選んだ人は回答していません。

設問4：上の質問で「あまりない」を選んだ理由は何ですか？

（複数回答可）

	H26	R1
親に時間がないから	21.4	23.1
子どもが本を読みたがらないから	8.7	14.1
本が分からない	0.5	0.7
子どもが自分で読むから	64	56.4
その他	3.4	5.3
無回答	1.9	0.4

設問5：子どもと市の図書館を利用しますか？

	H26	R1
月に1回以上	14.8	15.1
年に3~4回	19.7	19.3
年に1~2回	15.5	15.8
あまり行ったことがない	48.1	48
無回答	2	1.6

※設問1で「読まない」を選んだ人は回答していません。

設問6：子どもが読書をすることは大切だと思いますか？

	H26	R1
大切だと思う	85.8	79.3
まあまあ大切だと思う	10.9	18.0
それほど大切と思わない	1.2	0.5
全く思わない	0.4	0.2
無回答	1.7	1.9

設問7：子どもの成長には読書が大切だといわれていますがご家庭では  
どのようなことをしていますか？（複数回答可）

	H26	R1
家にたくさんの本をおいている	17.5	17.5
子どもに本を読んであげる	9.9	11.2
親子で一緒に本を読む時間をつくる	9	8.6
図書館に連れて行く	18.1	17.5
親と子が本についての話をする	17.1	16.7
何もしていない	20.7	21.5
その他	6.3	5.7
無回答	1.5	1.3